





Matricula WEB sin beneficios

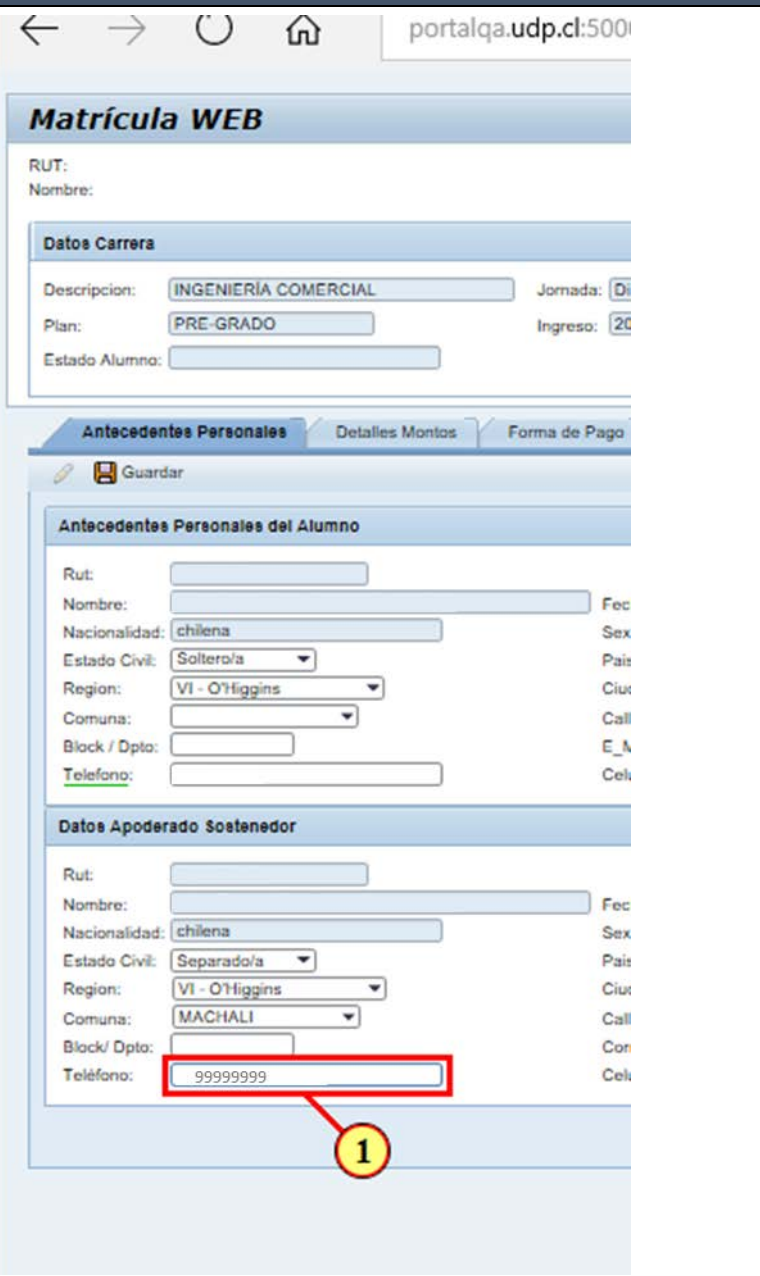
Este documento tiene como objetivo mostrar el paso a paso que se debe realizar para la matrícula online, para los **estudiantes renovantes de gratuidad** (cuyo beneficio esté vigente para todo el año 2018), **con crédito aval del Estado (CAE)**, **estudiantes SIN becas internas** o becas del MINEDUC, de manera rápida y sencilla.

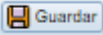
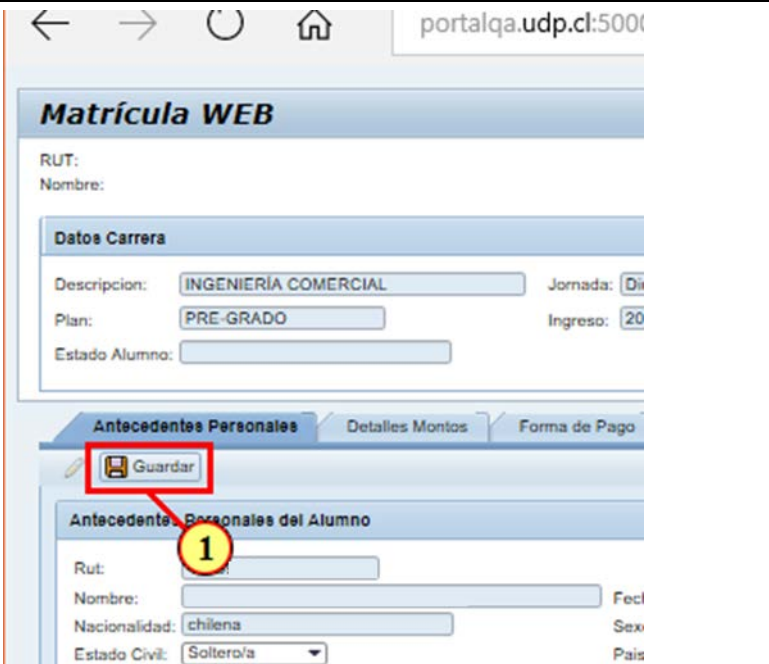
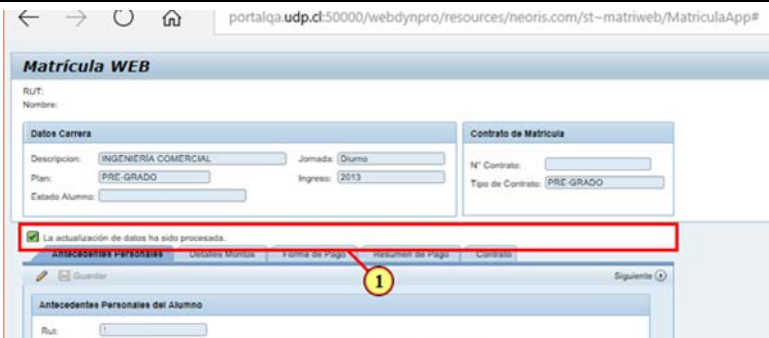

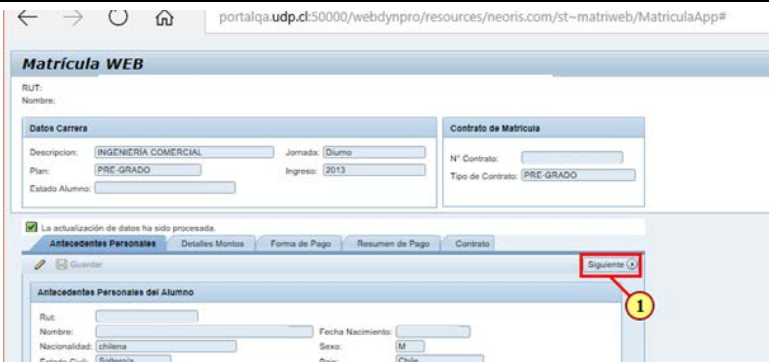
Consideraciones importantes:

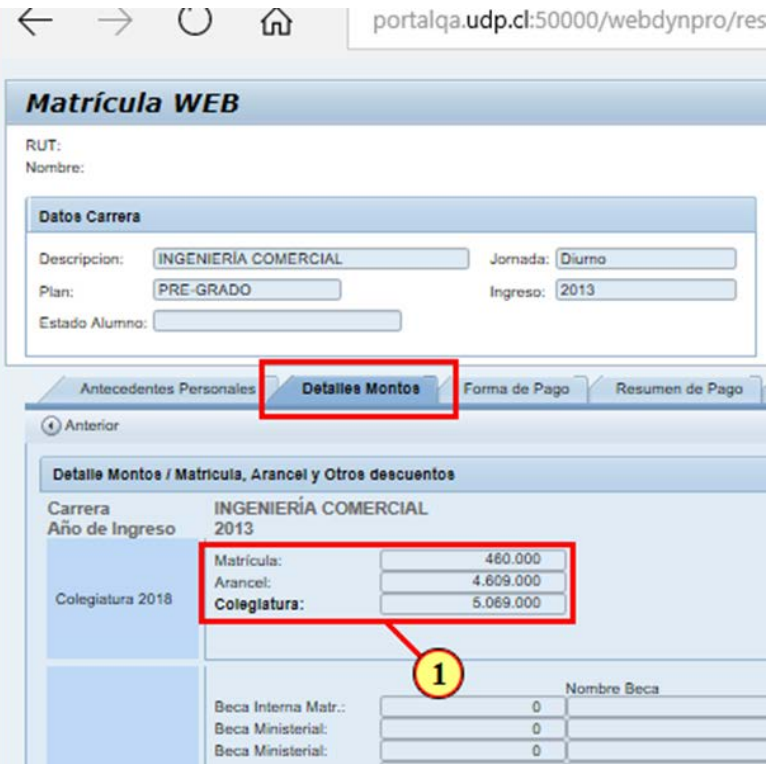


- Tener conexión estable de internet
- Utilizar el navegador "Internet Explorer 10"


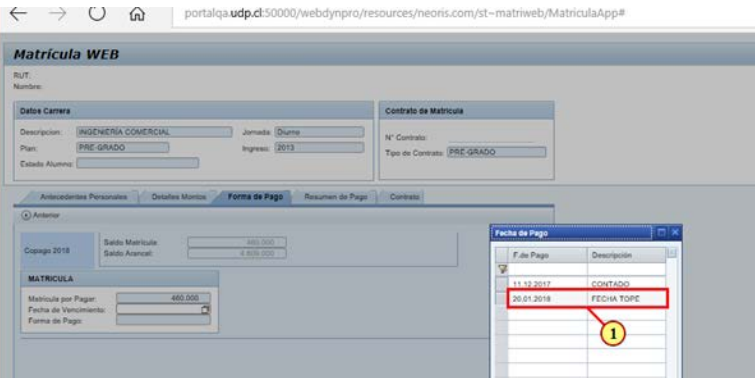
Los estudiantes que no poseen becas internas o becas del MINEDUC y requieran realizar su matrícula para el período 2018, deben ingresar al Portal del Estudiante <http://portal.udp.cl/irj/portal>.

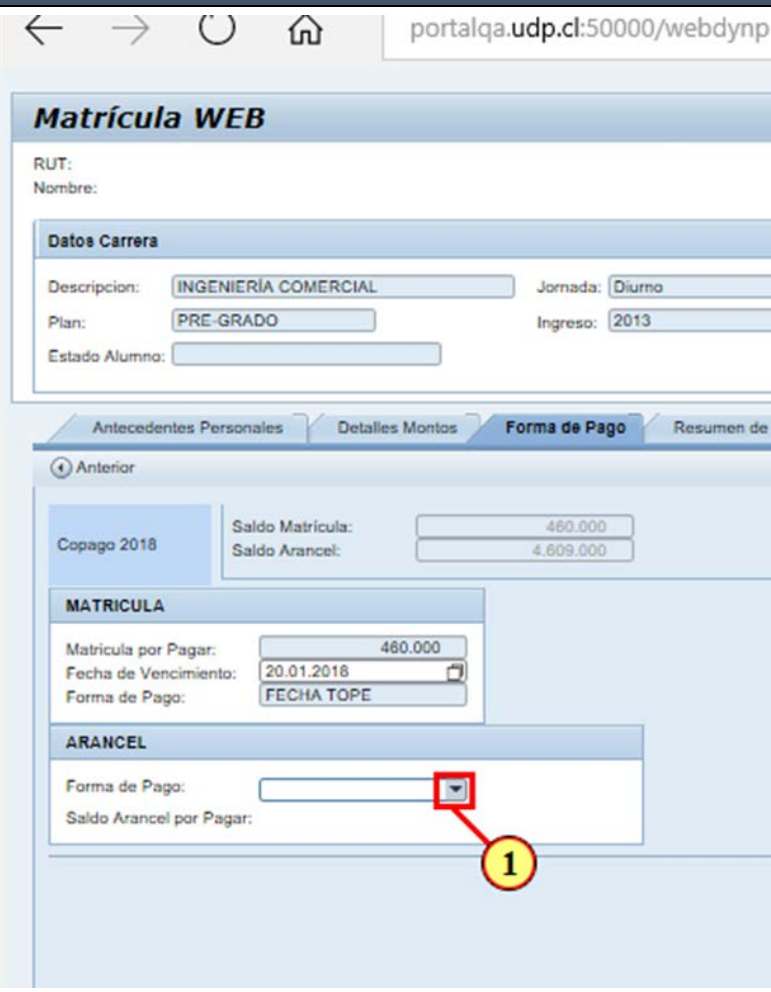
Pasos a seguir	Lo que debe ver
<p> En el menú superior seleccionar Servicios y seleccionar Matrícula Web.</p> <p>(1) En la primera pantalla de Antecedentes Personales estará la identificación del estudiante y de su apoderado.</p>	
<p>(1) Actualice los datos presionando el lápiz .</p>	

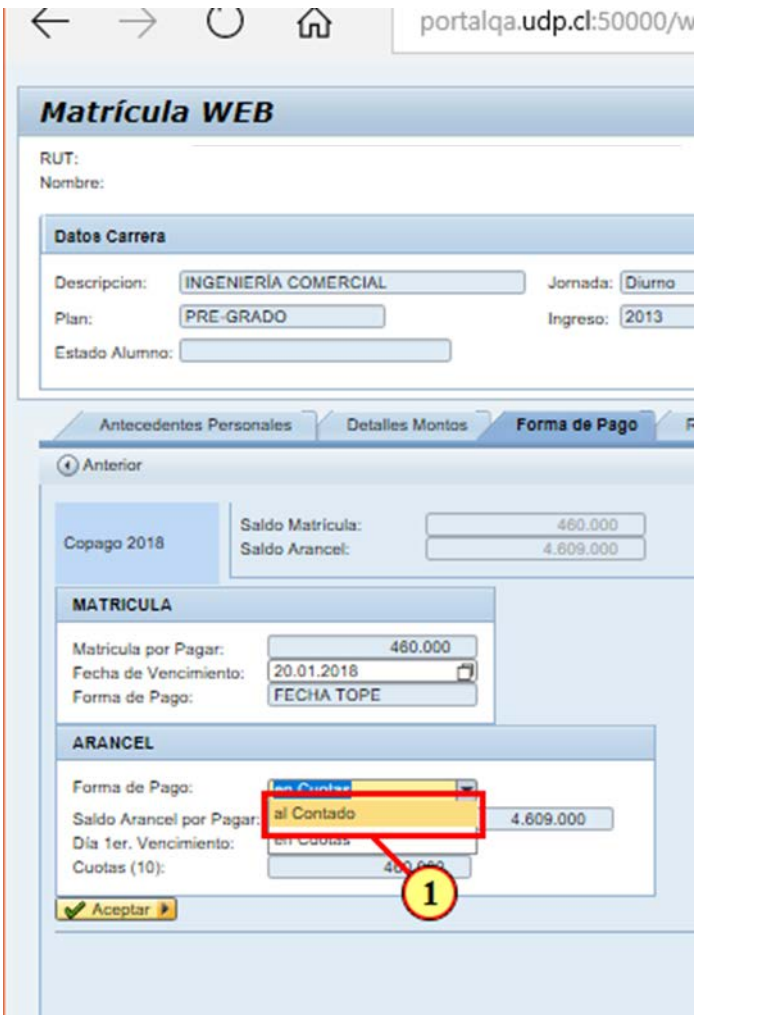
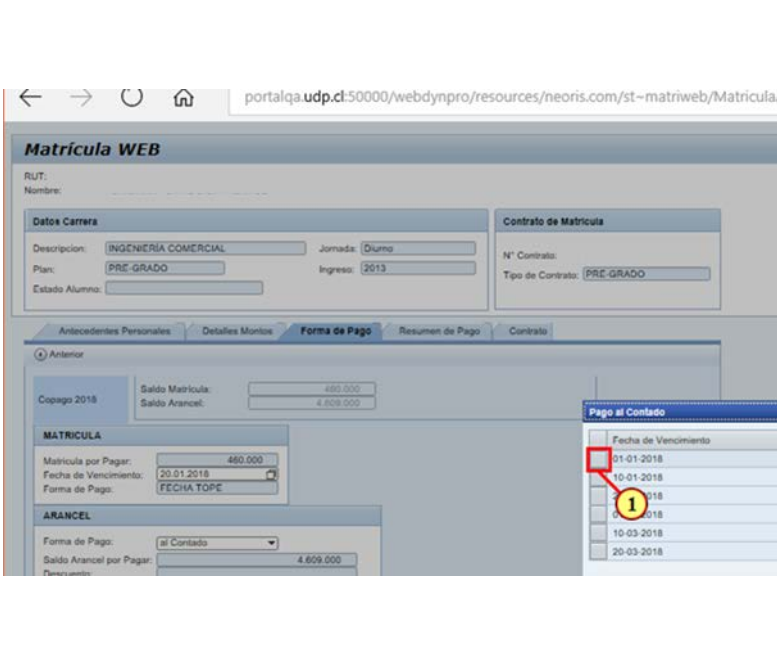
Pasos a seguir	Lo que debe ver
<p>(1) Modifique el campo que requiere actualización.</p> <p>99999999</p>	 <p>portalqa.udp.cl:500</p> <h3>Matrícula WEB</h3> <p>RUT: Nombre:</p> <p>Datos Carrera</p> <p>Descripción: INGENIERÍA COMERCIAL Jornada: Di Plan: PRE-GRADO Ingreso: 20 Estado Alumno:</p> <p>Antecedentes Personales Detalles Montos Forma de Pago</p> <p>Guardar</p> <p>Antecedentes Personales del Alumno</p> <p>Rut: <input type="text"/> Nombre: <input type="text"/> Fec Nacionalidad: chilena Sex Estado Civil: Soltero/a País Region: VI - O'Higgins Ciudad Comuna: <input type="text"/> Call Block / Dpto: <input type="text"/> E_M Telefono: <input type="text"/> Cel</p> <p>Datos Apoderado Sostenedor</p> <p>Rut: <input type="text"/> Nombre: <input type="text"/> Fec Nacionalidad: chilena Sex Estado Civil: Separado/a País Region: VI - O'Higgins Ciudad Comuna: MACHALI Call Block/ Dpto: <input type="text"/> Cor Teléfono: 99999999 Cel</p> <p>1</p>

Pasos a seguir	Lo que debe ver
<p>(1) Y presione guardar </p>	 <p>portalqa.udp.cl:5000</p> <p>Matrícula WEB</p> <p>RUT: Nombre:</p> <p>Datos Carrera</p> <p>Descripción: INGENIERÍA COMERCIAL Jornada: Diu Plan: PRE-GRADO Ingreso: 20 Estado Alumno:</p> <p>Antecedentes Personales Detalles Montos Forma de Pago</p> <p>Guardar</p> <p>Antecedentes Personales del Alumno</p> <p>Rut: Nombre: Fecha Nacionalidad: chilena Sexo Estado Civil: Soltero/a País</p>
<p>(1) Aparecerá un mensaje notificando que la actualización de datos ha sido procesada</p>	 <p>portalqa.udp.cl:50000/webdynpro/resources/neoris.com/st-matriweb/MatriculaApp#</p> <p>Matrícula WEB</p> <p>RUT: Nombre:</p> <p>Datos Carrera</p> <p>Descripción: INGENIERÍA COMERCIAL Jornada: Diurno Plan: PRE-GRADO Ingreso: 2013 Estado Alumno:</p> <p>Contrato de Matricula</p> <p>N° Contrato: Tipo de Contrato: PRE-GRADO</p> <p>La actualización de datos ha sido procesada.</p> <p>Antecedentes Personales Detalles Montos Forma de Pago Resumen de Pago Contrato</p> <p>Guardar Siguiente</p> <p>Antecedentes Personales del Alumno</p> <p>Rut: Nombre: Fecha Nacimiento: Nacionalidad: chilena Sexo: M Estado Civil: Soltero/a País: Chile</p>
<p>(1) Para continuar con la Matrícula presione Siguiente </p>	 <p>portalqa.udp.cl:50000/webdynpro/resources/neoris.com/st-matriweb/MatriculaApp#</p> <p>Matrícula WEB</p> <p>RUT: Nombre:</p> <p>Datos Carrera</p> <p>Descripción: INGENIERÍA COMERCIAL Jornada: Diurno Plan: PRE-GRADO Ingreso: 2013 Estado Alumno:</p> <p>Contrato de Matricula</p> <p>N° Contrato: Tipo de Contrato: PRE-GRADO</p> <p>La actualización de datos ha sido procesada.</p> <p>Antecedentes Personales Detalles Montos Forma de Pago Resumen de Pago Contrato</p> <p>Guardar Siguiente</p> <p>Antecedentes Personales del Alumno</p> <p>Rut: Nombre: Fecha Nacimiento: Nacionalidad: chilena Sexo: M Estado Civil: Soltero/a País: Chile</p>


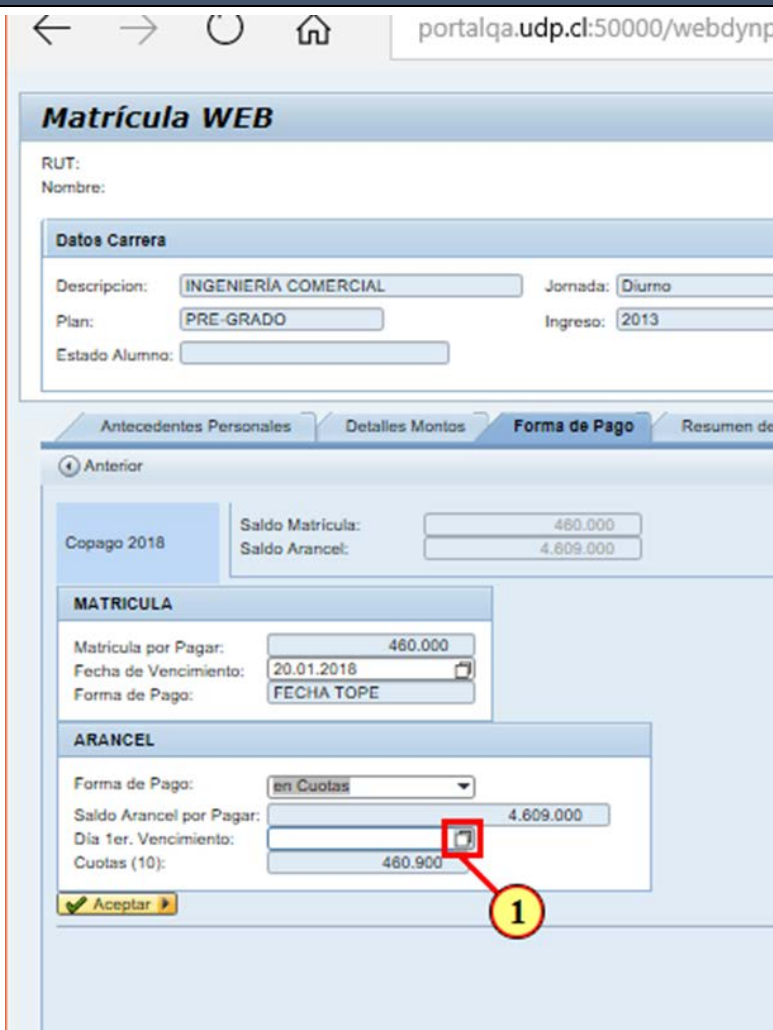
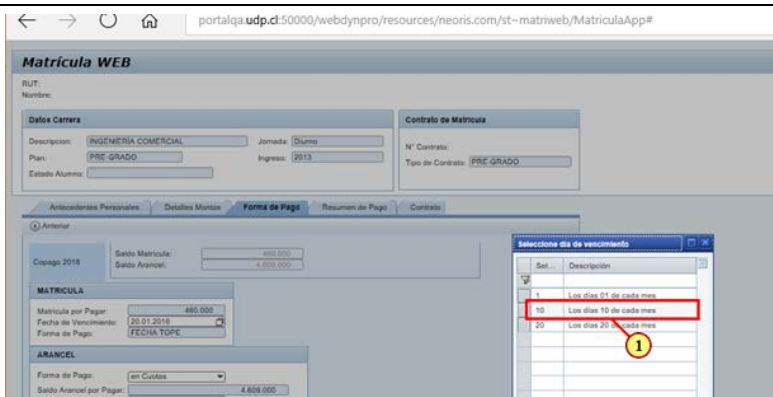
Pasos a seguir	Lo que debe ver						
<p>(1) En la pestaña Detalles Montos se indica el monto de la Matrícula, el monto del Arancel y el saldo total a pagar.</p> <table border="1" data-bbox="151 409 544 483"> <tr> <td>Matrícula:</td> <td>460.000</td> </tr> <tr> <td>Arancel:</td> <td>4.609.000</td> </tr> <tr> <td>Colegiatura:</td> <td>5.069.000</td> </tr> </table>	Matrícula:	460.000	Arancel:	4.609.000	Colegiatura:	5.069.000	
Matrícula:	460.000						
Arancel:	4.609.000						
Colegiatura:	5.069.000						
<p>(1) Para continuar con la Matrícula presione Siguiente </p>							


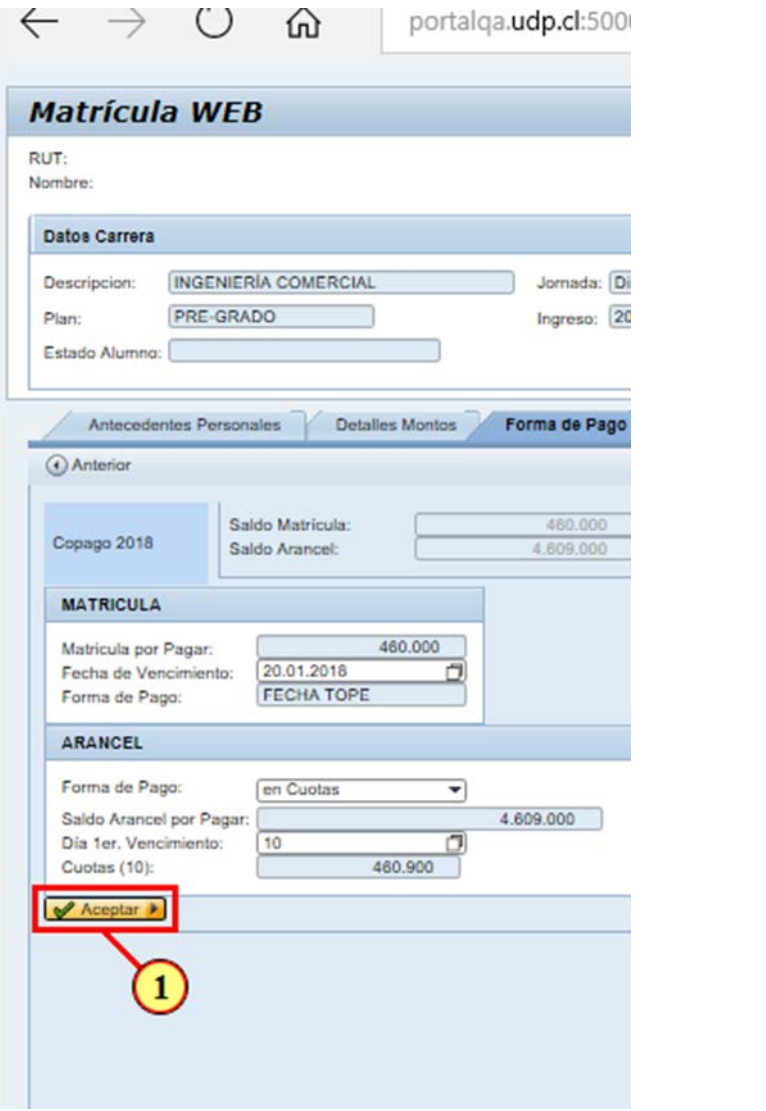
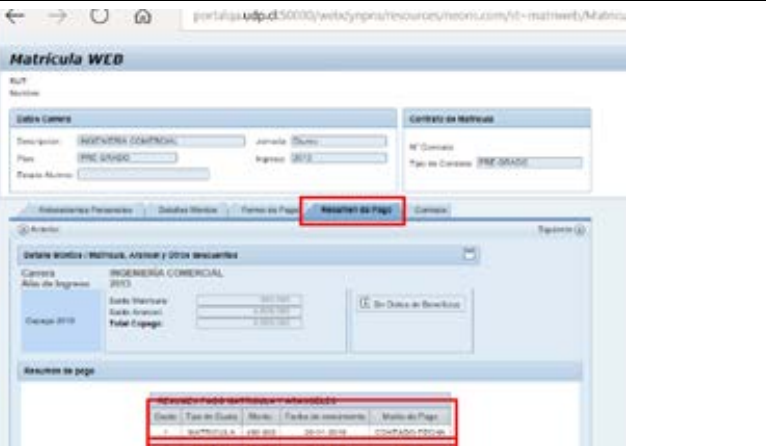
Pasos a seguir	Lo que debe ver
<p>En la Pestaña Forma de Pago está disponible la información del pago de la Matrícula y la forma de pago del Arancel.</p> <p>(1) Respecto a la Matrícula, debe seleccionar la fecha de pago de ésta, para ello seleccione el matchcode <input type="text"/></p>	
<p>(1) Elija alguna de las cuotas disponibles</p> <p>20.01.2018 FECHA TOPE</p>	


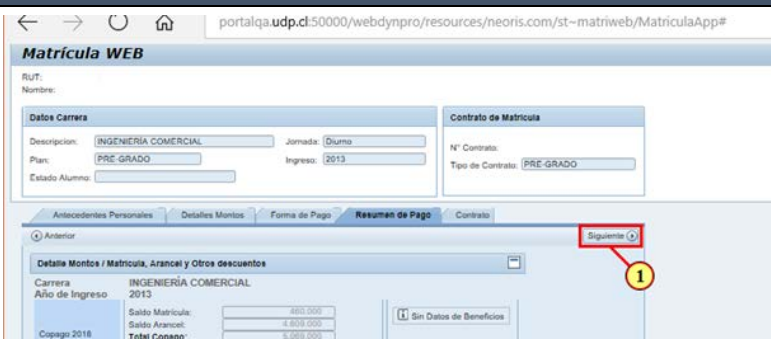

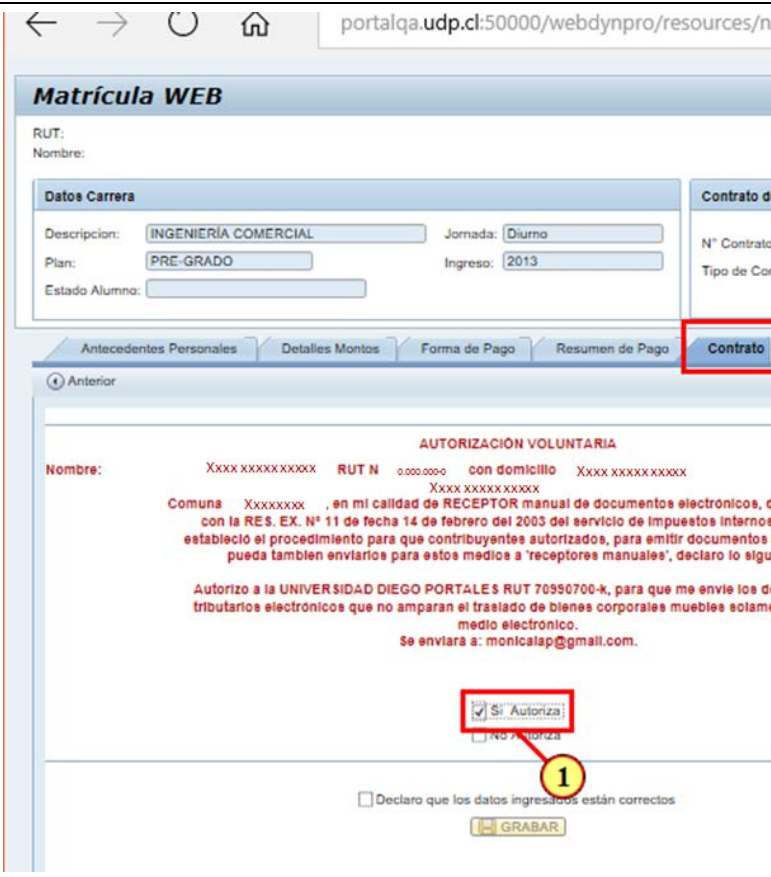
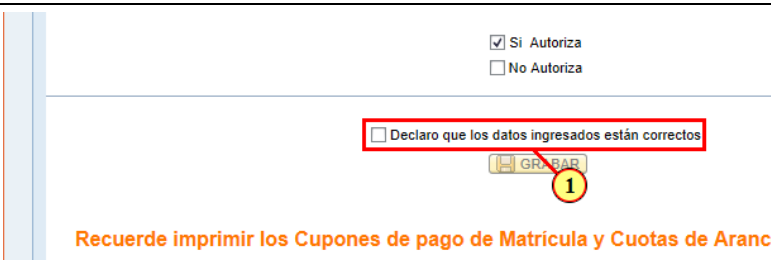
Pasos a seguir	Lo que debe ver
<p>(1) Con respecto al pago del Arancel hay dos modalidades de pago; al Contado y en Cuotas. Haga clic en <i>Forma de Pago:</i> la flecha desplegable para elegir su opción.</p>	 <p>The screenshot displays the 'Matrícula WEB' interface. At the top, there are navigation icons and the URL 'portalqa.udp.cl:50000/webdynp'. The main heading is 'Matrícula WEB'. Below this, there are fields for 'RUT:' and 'Nombre:'. A section titled 'Datos Carrera' contains fields for 'Descripción:' (INGENIERÍA COMERCIAL), 'Jornada:' (Diurno), 'Plan:' (PRE-GRADO), and 'Ingreso:' (2013). Below this is a tabbed interface with 'Forma de Pago' selected. Under the 'Forma de Pago' tab, there is a 'Copago 2018' section with 'Saldo Matrícula:' (460.000) and 'Saldo Arancel:' (4.609.000). The 'MATRICULA' section shows 'Matrícula por Pagar:' (460.000), 'Fecha de Vencimiento:' (20.01.2018), and 'Forma de Pago:' (FECHA TOPE). The 'ARANCEL' section has a 'Forma de Pago:' dropdown menu highlighted with a red box and a red arrow pointing to a yellow circle with the number '1'. Below it is a 'Saldo Arancel por Pagar:' field.</p>


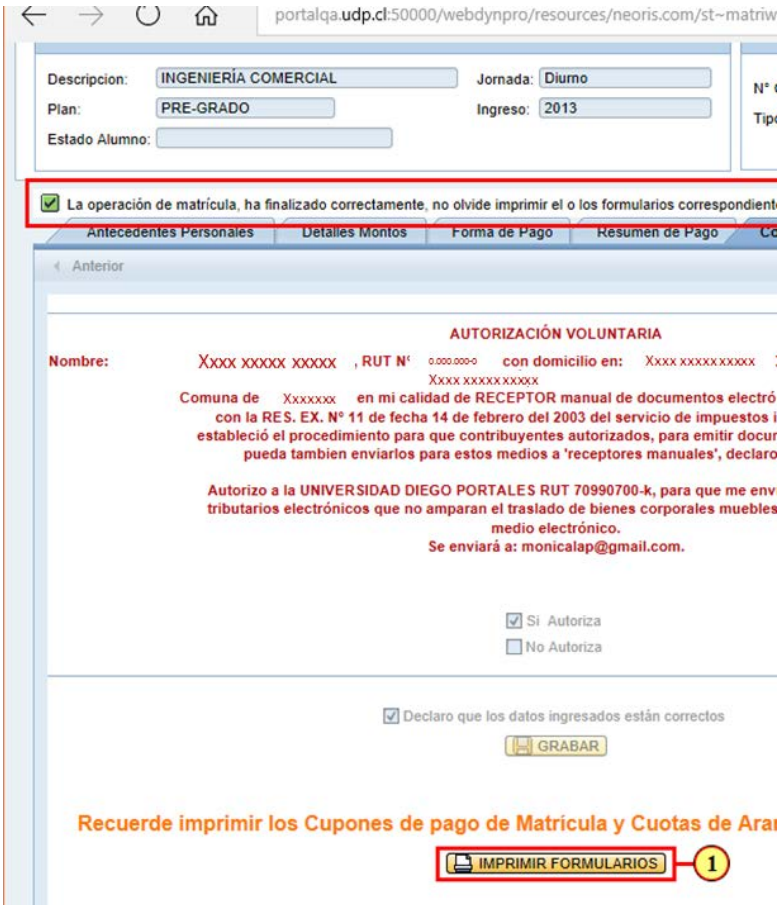
Pasos a seguir	Lo que debe ver
<p>(1) Seleccione el modo de pago al Contado haciendo clic en al Contado.</p>	 <p>The screenshot shows the 'Matrícula WEB' interface. Under the 'Forma de Pago' tab, the 'Forma de Pago' dropdown menu is open, and 'al Contado' is selected and highlighted with a red box. A circled '1' points to this selection. Other fields visible include 'Saldo Matrícula: 480.000', 'Saldo Arancel: 4.609.000', 'Matrícula por Pagar: 480.000', 'Fecha de Vencimiento: 20.01.2018', and 'Forma de Pago: FECHA TOPE'.</p>
<p>Las personas que paguen el arancel anual al Contado, es decir, con cheque al día, efectivo, vale vista o tarjeta de crédito, podrán optar a un descuento financiero sobre el arancel anual:</p> <ul style="list-style-type: none"> • De 3,0 % si paga en diciembre 2017 o enero 2018. • De 2,5 % si paga en febrero y marzo 2018. <p>(1) El sistema le mostrará una pantalla con las opciones de Fechas de Vencimiento y el Descuento asociado, seleccione su opción haciendo clic en el recuadro al costado de la fecha <input type="checkbox"/>.</p>	 <p>The screenshot shows the 'Pago al Contado' dropdown menu expanded, displaying a table of dates. The date '10-01-2018' is highlighted with a red box, and a circled '1' points to it. The table lists dates from 01-01-2018 to 20-03-2018. The background shows the same form as the previous screenshot, but with the 'Forma de Pago' dropdown closed.</p>

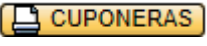
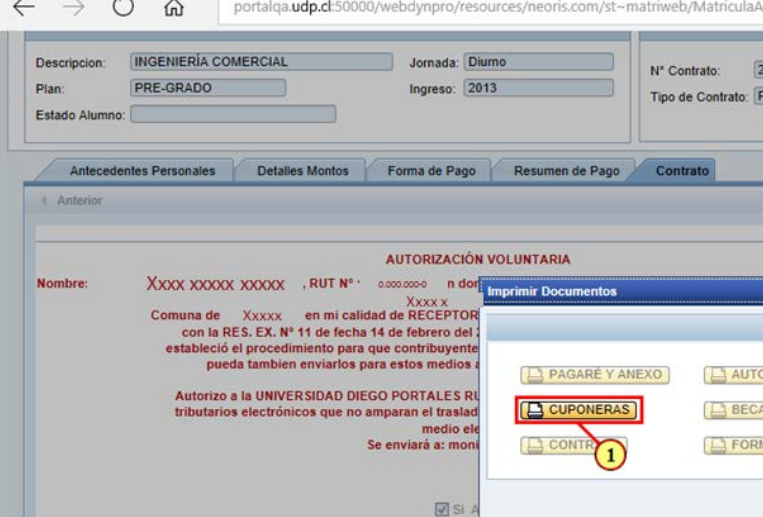









Pasos a seguir	Lo que debe ver
<p>(1) Si desea efectuar el pago en Cuotas, debe seleccionar en Cuotas en la lista desplegable.</p>	<p>The screenshot displays the 'Matrícula WEB' interface. At the top, there are navigation icons and the URL 'portalqa.udp.cl:50000/w'. The main heading is 'Matrícula WEB'. Below this, there are fields for 'RUT:' and 'Nombre:'. A section titled 'Datos Carrera' contains fields for 'Descripcion:' (INGENIERÍA COMERCIAL), 'Jornada:' (Diurno), 'Plan:' (PRE-GRADO), 'Ingreso:' (2013), and 'Estado Alumno:'. Below this is a tabbed interface with 'Forma de Pago' selected. Under 'Forma de Pago', there are fields for 'Saldo Matrícula:' (460.000) and 'Saldo Arancel:' (4.470.730). A 'MATRICULA' section shows 'Matrícula por Pagar:' (460.000), 'Fecha de Vencimiento:' (20.01.2018), and 'Forma de Pago:' (FECHA TOPE). An 'ARANCEL' section shows 'Forma de Pago:' (al Contado), 'Saldo Arancel por Pagar:' (al Contado, 4.470.730), 'Descuento:' (en Cuotas, 138.270), and 'Fecha de Vencimiento:' (01-01-2018). The 'en Cuotas' option in the discount dropdown is highlighted with a red box and a circled number '1'. An 'Aceptar' button is at the bottom.</p>

Pasos a seguir	Lo que debe ver
<p>(1) Aparecerá el Saldo Arancel por Pagar, el número de Cuotas disponibles en la Universidad, que son 10, y debe seleccionar la fecha de Vencimiento de dichas cuotas haciendo clic en .</p>	
<p>(1) Se desplegarán las 3 opciones de fecha de pago. Seleccione la que decida</p> <p>10 Los días 10 de cada mes</p>	

Pasos a seguir	Lo que debe ver										
<p>(1) Presione .</p>	 <p>The screenshot shows the 'Matrícula WEB' interface. At the top, there are navigation icons and the URL 'portalqa.udp.cl:5001'. The main heading is 'Matrícula WEB'. Below it, there are fields for 'RUT:' and 'Nombre:'. A section titled 'Datos Carrera' contains fields for 'Descripcion:' (INGENIERÍA COMERCIAL), 'Jornada:' (Di), 'Plan:' (PRE-GRADO), 'Ingreso:' (20), and 'Estado Alumno:'. Below this, there are tabs for 'Antecedentes Personales', 'Detalles Montos', and 'Forma de Pago'. The 'Forma de Pago' tab is active, showing a table with 'Copago 2018', 'Saldo Matrícula: 460.000', and 'Saldo Arancel: 4.609.000'. Below the table, there are sections for 'MATRICULA' and 'ARANCEL'. The 'MATRICULA' section has fields for 'Matrícula por Pagar: 460.000', 'Fecha de Vencimiento: 20.01.2018', and 'Forma de Pago: FECHA TOPE'. The 'ARANCEL' section has fields for 'Forma de Pago: en Cuotas', 'Saldo Arancel por Pagar: 4.609.000', 'Día 1er. Vencimiento: 10', and 'Cuotas (10): 460.900'. At the bottom of the form, the 'Aceptar' button is highlighted with a red box, and a yellow circle with the number 1 points to it.</p>										
<p>En la pestaña Resumen de Pago aparecerá el Monto de la matrícula con la Fecha de Vencimiento seleccionada y con el Medio de Pago indicado.</p> <p>Así como las cuotas con la Fecha de Vencimiento y el Medio de Pago correspondiente.</p>	 <p>The screenshot shows the 'Resumen de Pago' tab in the 'Matrícula WEB' interface. The 'Resumen de Pago' tab is highlighted with a red box. Below it, there is a section titled 'Detalle Montos - Matrícula, Arancel y otros beneficios'. This section contains fields for 'Carrera: INGENIERÍA COMERCIAL', 'Año de Ingreso: 2013', 'Saldo Matrícula: 460.000', 'Saldo Arancel: 4.609.000', and 'Total Copago: 2.000.000'. Below this, there is a table titled 'Resumen de pago' with the following data:</p> <table border="1"> <thead> <tr> <th>Detalle</th> <th>Tipo de Cuota</th> <th>Monto</th> <th>Fecha de vencimiento</th> <th>Medio de Pago</th> </tr> </thead> <tbody> <tr> <td>1</td> <td>MATRÍCULA</td> <td>460.000</td> <td>20.01.2018</td> <td>FECHA TOPE</td> </tr> </tbody> </table>	Detalle	Tipo de Cuota	Monto	Fecha de vencimiento	Medio de Pago	1	MATRÍCULA	460.000	20.01.2018	FECHA TOPE
Detalle	Tipo de Cuota	Monto	Fecha de vencimiento	Medio de Pago							
1	MATRÍCULA	460.000	20.01.2018	FECHA TOPE							

Pasos a seguir	Lo que debe ver
<p>(1) Para continuar presione </p>	
<p>En la última pestaña, Contrato, aparece la Autorización Voluntaria para realizar el proceso de Matrícula 2018.</p> <p>(1) El estudiante debe indicar si autoriza el envío de documentos seleccionando la casilla </p>	
<p>(1) Declare que los datos ingresados están correctos seleccionando la casilla <input type="checkbox"/> Declaro que los datos ingresados están correctos</p>	 <p style="text-align: center; color: orange;">Recuerde imprimir los Cupones de pago de Matrícula y Cuotas de Arance</p>

Pasos a seguir	Lo que debe ver
<p>(1) Presione GRABAR.</p>	 <p> <input checked="" type="checkbox"/> Si Autoriza <input type="checkbox"/> No Autoriza </p> <p> <input checked="" type="checkbox"/> Declaro que los datos ingresados están correctos: </p> <p>GRABAR 1</p> <p>Recuerde imprimir los Cupones de pago de Matrícula y Cuotas de Arar</p> <p>IMPRIMIR FORMULARIOS</p>
<p>Le aparecerá un mensaje indicando que La operación de matrícula ha finalizado correctamente, no olvide imprimir el o los formularios correspondientes.</p> <p>(1) Para ello presione IMPRIMIR FORMULARIOS.</p>	 <p>portalqa.udp.cl:50000/webdynpro/resources/neoris.com/st-matriw</p> <p> Descripción: INGENIERÍA COMERCIAL Jornada: Domingo Plan: PRE-GRADO Ingreso: 2013 Estado Alumno: </p> <p> <input checked="" type="checkbox"/> La operación de matrícula, ha finalizado correctamente, no olvide imprimir el o los formularios correspondientes. </p> <p>Antecedentes Personales Detalles Montos Forma de Pago Resumen de Pago</p> <p>Anterior</p> <p>AUTORIZACIÓN VOLUNTARIA</p> <p>Nombre: XXXX XXXXX XXXXX , RUT N° 0.000.000-0 con domicilio en: XXXX XXXXX XXXXX ; XXXX XXXXX XXXXX Comuna de XXXXXXXX en mi calidad de RECEPTOR manual de documentos electrón con la RES. EX. N° 11 de fecha 14 de febrero del 2003 del servicio de impuestos i estableció el procedimiento para que contribuyentes autorizados, para emitir docum pueda también enviarlos para estos medios a 'receptores manuales', declaro</p> <p>Autorizo a la UNIVERSIDAD DIEGO PORTALES RUT 70990700-k, para que me env tributarios electrónicos que no amparan el traslado de bienes corporales muebles medio electrónico. Se enviará a: monicalap@gmail.com.</p> <p> <input checked="" type="checkbox"/> Si Autoriza <input type="checkbox"/> No Autoriza </p> <p> <input checked="" type="checkbox"/> Declaro que los datos ingresados están correctos </p> <p>IMPRIMIR FORMULARIOS 1</p> <p>Recuerde imprimir los Cupones de pago de Matrícula y Cuotas de Arar</p>

Pasos a seguir	Lo que debe ver															
<p>(1) Seleccione el documento que desea imprimir, a modo de ejemplo se seleccionará .</p>																
<p> Debe imprimir los documentos. Para finalizar, se le enviará una notificación a su correo electrónico confirmando que el proceso de matrícula ha finalizado correctamente.</p>	<table border="1" data-bbox="587 801 1332 1413"> <tr> <td colspan="2" data-bbox="592 808 954 949">  UNIVERSIDAD DIEGO PORTALES </td> <td data-bbox="959 808 1327 875"> Llave Operación 073334574080 </td> </tr> <tr> <td colspan="2" data-bbox="592 956 954 1023"> Rut Alumno </td> <td data-bbox="959 882 1327 949"> N° de Matrícula 20181020001000 </td> </tr> <tr> <td colspan="2" data-bbox="592 1030 954 1097"> Vencimiento 10.03.2018 </td> <td data-bbox="959 956 1327 1097"> Carrera INGENIERÍA COMERCIAL </td> </tr> <tr> <td colspan="2" data-bbox="592 1104 954 1189"> Monto a Pagar 460.900 Pesos m/l </td> <td data-bbox="959 1104 1327 1189"> 0445 Banco Santander 4091 Banco Chile 23100 Servipag </td> </tr> <tr> <td colspan="2" data-bbox="592 1196 954 1406">  0020010000129976 Copia Cliente </td> <td data-bbox="959 1196 1327 1406">  </td> </tr> </table>	 UNIVERSIDAD DIEGO PORTALES		Llave Operación 073334574080	Rut Alumno		N° de Matrícula 20181020001000	Vencimiento 10.03.2018		Carrera INGENIERÍA COMERCIAL	Monto a Pagar 460.900 Pesos m/l		0445 Banco Santander 4091 Banco Chile 23100 Servipag	 0020010000129976 Copia Cliente		
 UNIVERSIDAD DIEGO PORTALES		Llave Operación 073334574080														
Rut Alumno		N° de Matrícula 20181020001000														
Vencimiento 10.03.2018		Carrera INGENIERÍA COMERCIAL														
Monto a Pagar 460.900 Pesos m/l		0445 Banco Santander 4091 Banco Chile 23100 Servipag														
 0020010000129976 Copia Cliente		